

# Téléphones mobiles simplifiés pour les personnes âgées

## Qu'est-ce que c'est ? Exemples de produits existants



Téléphones mobiles simplifiés  
avec grosses touches



Téléphones mobiles simplifiés  
avec contacts préenregistrés



Téléphones mobiles simplifiés  
avec volume sonore plus élevé



Téléphones mobiles simplifiés  
avec bouton d'appel d'urgence

## Comment choisir mon téléphone mobile simplifié ?

### Demandez d'abord conseil :

- ➔ à vos proches
- ➔ aux professionnels de santé, par exemple ergothérapeutes, psychomotricien(ne)s...

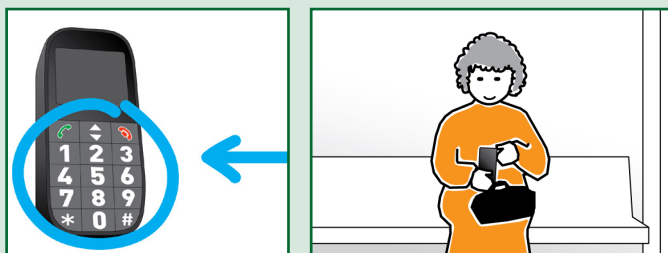
### Renseignez-vous dans :

- ➔ les boutiques de matériel médical
- ➔ les boutiques de téléphonie mobile

# Téléphones mobiles simplifiés pour les personnes âgées

## 1 - Les grosses touches

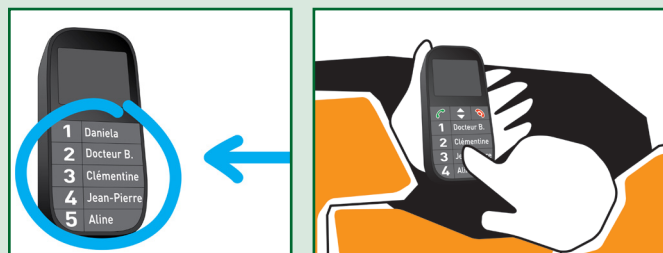
Mieux voir les touches du téléphone



Sur certains téléphones simplifiés les touches sont plus grosses pour être vues plus facilement et composer plus facilement un numéro.

## 2 - Les contacts préenregistrés

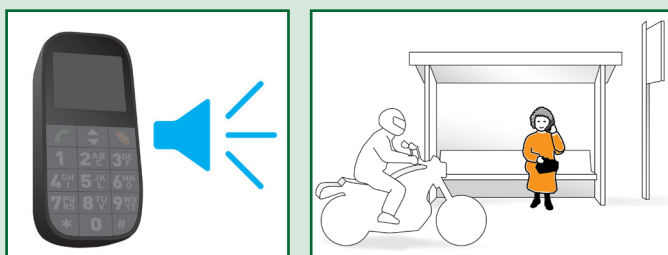
Plus besoin de composer un numéro



Certains téléphones mobiles possèdent des touches avec les noms des personnes que vous appelez souvent. Il vous suffit d'appuyer sur le nom de la personne pour l'appeler.

## 3 - Le volume sonore plus élevé

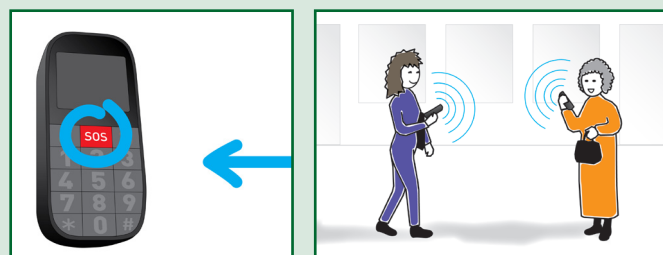
Mieux entendre son correspondant



Sur certains modèles le volume sonore des conversations est plus élevé pour mieux entendre la voix de son correspondant, par exemple dans la rue.

## 4 - Le bouton d'appel d'urgence

Envoyer une alerte ou être localisé



Lorsque vous appuyez sur ce bouton les secours peuvent être prévenus ou vos proches peuvent vous retrouver facilement à l'aide de leurs téléphones.